

# CLUB LLUMIQ

La revista de los socios del Club Llumiq del MARQ

DICIEMBRE 06 / N.º 5  
EDICIÓN TRIMESTRAL



MARQ



DIPUTACIÓN  
DE ALICANTE

# Contenido

Hola amig@s

2

Descubriendo el MARQ

3

Vacaciones de Navidad

4

Vacaciones de Navidad

5

Exposiciones en el MARQ

6

Los coles en el MARQ

7

Álbum de fotos

8

Álbum de fotos

9

Yacimientos  
arqueológicos

10

Dime lo que piensas

11

Hasta la próxima

12

# Hola amig@s.

¡POR FIN LAS VACACIONES!


¡Cómo pasa el tiempo de rápido!, hace nada estábamos con el bañador y la toalla, y ahora, comiendo castañas con los guantes y la bufanda, cantando villancicos y dándole a la pandereta.

En fin, como siempre, nuestro Club ha organizado algunas cosillas, por si tenéis algun ratito libre: el Teatro de la Dipu, como otros años, Talleres, Buzón Real, vuelve nuestra amiga, la "cuentaera" Manuela, estaremos en EXPONADAL, etc. En las páginas 4 y 5 tenéis toda la información.

En este número os informamos, además, de la exposición "Alcoy, arqueología y museo", las actividades en Lucentum y la Illeta, y veremos cantidad de fotos de socios, pasatiempos y muchas más cosas.

Sólo me queda desearos, en nombre de todos los que trabajamos en el **MARQ**, que paséis unas felices vacaciones de Navidad, que el año que entra sea próspero, y que ...  
... **GRACIAS POR ESTAR AHÍ.**

Os dejo que disfrutéis de este número,  
Un fuerte abrazo  
**LLUMIQ**



\* Y...  
¡Pasatiempos  
en las páginas  
centrales!

02

# Descubriendo el MARQ

Me encuentro en la **SALA DE LA EDAD MEDIA** y, aunque esté mal el que yo os lo diga, soy una pieza excepcional.

Soy un mortero de bronce con una decoración epigráfica. Por un lado presento una leyenda escrita en cúfico y otra banda, con escritura cursiva. Soy de época Nazarí (Siglo XIII).

En las viviendas de mi época existían gran número de ungüentarios, tarritos de hueso, varillas de bronce, objetos utilizados indistintamente para curar o para la cosmética. Algunas ceremonias familiares, como los entierros, exigían la purificación del cuerpo con esencias aromáticas que eran preparadas en morteros de bronce. Las mujeres utilizaban morteros litúrgicos para mezclar materiales y obtener pigmento con el que se conseguía un perfume que se impregnaba en los muertos, siguiendo un ritual.



Intenta dibujar la forma del mortero.



La decoración epigráfica del mortero está compuesta por caligrafía árabe. La escritura cúfica es un estilo caligráfico que consiste en unas letras esquemáticas, de aspecto cuadrado, y uno de los más empleados en rótulos y decoración. La cursiva es una escritura rápida, que es utilizada hoy en día como modelo de letra de imprenta.

El desarrollo de la caligrafía como arte va ligado al hecho de que el Islam utiliza la caligrafía como una forma más de expresión religiosa, ya que mediante la escritura se transmite la palabra de Dios – Alá.

# Vacaciones de Navidad

Estas Navidades os hemos preparado un montón de cosas para que no os de tiempo a aburriros estas vacaciones. Aquí tenéis todos los talleres que vamos a realizar tanto dentro como fuera del museo.

## CUENTACUENTOS

Ya conocéis a Manuela, nuestra cuentacuentos favorita, nos introducirá con su magia en la historia, a través del mundo de los cuentos. En el Museo tendrás esta actividad de 12.00 a 13.00 (aforo limitado).



- 24 diciembre.-“Cuentos mecidos por la magia de la Navidad”
- 26 diciembre.-“Cuentos al calor de la lumbre”
- 2 enero.-“El clan ciervatán”
- 3 enero.-“Cuentacuentos de un poblado íbero”
- 4 enero.-“Cuentacuentos de la cueva al poblado”
- 5 enero.-“El gran regalo de la Navidad”

## BUZÓN REAL

Desde el día 23 de diciembre hasta el 5 de enero encontraréis emplazado en la entrada del MARQ, el Buzón Real para que todos aquellos que quieran mandar su carta a los Reyes Magos de Oriente lo puedan realizar desde aquí.

**Horario: 11.30-13.30**

# Vacaciones de Navidad

## EXPONADAL

Después del éxito obtenido el año pasado volvemos con nuestros monitores a EXPONADAL, allí, si tienes suerte podrás ver a LLUMIQ junto a BABALÀ, a parte de disfrutar con nuestros talleres.

Puedes utilizar el carnet Llumiq y obtendrás un descuento. Además en las páginas de pasatiempos te adjuntamos otro bono descuento que puede utilizar un amigo o familiar tuyo, para acceder al recinto ferial de IFA, donde podrás encontrarnos en un amplio stand de aproximadamente 200 m<sup>2</sup> donde llevaremos a cabo talleres, animaciones, juegos ,cuentos relacionados con la Historia. Aprender y divertirnos será nuestro principal objetivo.

**Días: 26 al 7 de enero**

**Horario: 11.00 a 21.00**

**Excepto: 31 diciembre y 5 de enero: 11.00 a 15.00**

**1 enero y 6 enero: 15.00 a 21.00**



## TEATRO INFANTIL EN EL MARQ

Como viene siendo habitual, el MARQ acogerá del 23 al 31 de diciembre, las siguientes obras de teatro para los más pequeños en el salón de actos a las 12.00 horas. Las funciones serán gratuitas y limitadas al aforo del local.

**Viernes 23: Violeta y Pantagruel - Cía. Jácara**

**Sábado 24: Nemo, 20.000 leguas de viaje submarino - Cía. Les Boufons**

**Martes 27: Una de Pirates - Cía. Papallona Teatre**

**Miércoles 28: Erase que se era - Cía. Musas Teatro**

**Jueves 29: Animalías - Cía. Pampol Teatro**

**Viernes 30: D. Quijote de los Niños - Cía. La Nona Teatro**

**Sábado 31: El teatrillo de la Luna - Cía. La Carreta**

**LA MÚSICA LLEGA AL MARQ**

**28 de diciembre a las 21.00**

**Concierto Navideño "Puer natus est"**

**A cargo del Grup Valencià Promúsica Antiga**

# 05



# Exposiciones en el MARQ

## ALCOY, ARQUEOLOGÍA Y MUSEO

Desde el 11 de diciembre hasta el 18 de febrero

La ciudad de Alcoy celebra este año el 750 aniversario del otorgamiento de la Carta Puebla. Me explico: es un documento concedido por el rey Don Jaime (Jaume I) en 1256 por, el que se establece la colonización de Alcoy, con sus deberes, derechos, privilegios, reparto de tierras..., en definitiva, el nacimiento de la ciudad, conquistada a al-Ándalus, integrándola en el Reino de Valencia.

Por este motivo, entre los actos realizados en 2006, Alcoy participa en el ciclo:

**Museos Municipales en el MARQ**, con una gran exposición sobre la ciudad, toda su historia, y con una selección de las mejores piezas arqueológicas del Museu Arqueològic Municipal Camil Visedo Moltó, referente de la arqueología española.



# 06

### Responde las siguientes preguntas:

1. ¿Qué rey otorgó la Carta Puebla a la ciudad de Alcoy?

\_\_\_\_\_

2. ¿Quién da nombre al museo arqueológico de Alcoy?

\_\_\_\_\_

3. ¿A qué reino cristiano quedó incorporada la ciudad en 1256?

\_\_\_\_\_

Soluciones nº. anterior:

1. los tesoros son de CHIPRE
2. pero están en un museo de SUECIA
3. el museo del Mediterráneo de Estocolmo se llama MEDELHAVSMUSEET

Hemos editado una nueva guía que os ayudará a descubrir a la isla de Chipre como un lugar de encuentro y cruce de civilizaciones, con una gran riqueza arqueológica. La visita a la exposición, y el trabajo de la guía didáctica, se convierte en una herramienta muy útil para que cuando completes las actividades propuestas tengas unas ideas más claras sobre la arqueología chipriota. Uno de los objetivos de la guía es utilizar los restos materiales como fuente básica de información histórica, en este caso como punto de encuentro de civilizaciones.



**Consta de dos partes:**

**Parte 1:** El Medelhavsmuseet y la expedición sueca en Chipre durante los años 1927-1931.

**Parte 2:** Las piezas resultantes de las excavaciones realizadas en dicha expedición y que se encuentran en la **Sala de Exposiciones Temporales del MARQ.**

La guía tiene actividades para Educación Primaria y Secundaria.

¡Animate y dile a tu profesor que venga a visitarnos con toda tu clase, del 31 de octubre al 28 de enero!

Tanto la guía didáctica como la visita a la exposición son gratuitas. Para concertar la visita debéis llamar al 96 514 90 00/06 ext.: 7112

## TALLER DE ESCRITURA ÍBERA


El colegio La Encarnación de Villena nos visitó el 15 de noviembre de 2006. Fueron a Lucentum, donde aprendieron cómo era una ciudad romana con sus termas, su foro, sus murallas, sus "tabernae", así como el trabajo del arqueólogo. Luego vinieron al **MARQ** a la **SALA DE ÍBEROS** donde, gracias a los restos materiales y audiovisuales, comprendieron el modo de vida y las costumbres de esta cultura tan destacada.

También participaron en el **TALLER DE ESCRITURA ÍBERA**, donde conocieron sus tres variantes, los tipos de soporte en los que se daba, y tuvieron la ocasión de practicarla en un vaso de cerámica que luego, además, decoraron y se llevaron consigo para que no olviden este bonito día en el **MARQ**.





# Álbum de fotos




Flavia Benito Martínez (22/04/91)  
Miguel Leandro Benito Martínez (17/02/05)



Adriana Hernández López  
(21/02/04)



¡¡FELICIDADES A LUIS Y A PAULA!!  
El día de su primer cumpleaños.  
Un besito muy fuerte.  
Luis (04/11/05), Paula (18/08/05)




Héctor con su abuelo  
Carlos Pascual.  
(04/06/04)




Óscar Pascual Gimenez Pascual (17/06/02)  
Carlos Manuel Pascual de Rosa (11/09/01),  
también nietos de Carlos Pascual.





Los primos Miriam Pérez Roca (03/02/2006) y Álex Martínez Pérez (07/05/2006)



Julián Hinojosa (22/01/06)



Nicolás (14/06/01) y sus amigos



¡¡FELICIDADES A CLAUDIA!! El próximo 8 de enero cumplirá 7 espléndidos añitos. (08/01/00) Un besito muy fuerte.

# Yacimientos arqueológicos

El colegio Don Bosco de Alicante inauguró el pasado 19 de octubre los talleres “**Descubre la arqueología**”. Los alumnos/as de 6º de Primaria asistieron a la visita-taller en **Lucentum**, donde participaron activamente en la realización del mismo, convirtiéndose durante unas horas en verdaderos arqueólogos llevando a cabo paso a paso la excavación, así como la catalogación y clasificación de materiales.

Descubrieron el mundo de la arqueología siguiendo los pasos que realiza una pieza desde su extracción en el terreno arqueológico hasta la vitrina de un museo.






# Dime lo que piensas

Los alumnos/as de 4º de primaria del C.P. Fabraquer visitó la sala de íberos del MARQ. Disfrutaron y aprendieron mucho. Mirad lo que nos dicen de su visita...

Escribe aquí tus impresiones de la visita que acabas de realizar y envíanoslas a:  
MARQ, Museo Arqueológico  
Coordinación Cultural  
Plaza del Dr. Gómez Ulla, s/n  
03013 - ALICANTE

## LOS ÍBEROS EN EL MARQ

Me ha impresionado mucho la sala de la prehistoria, porque estaba muy bien presentada y porque se podía entender muy bien todo. También me ha impresionado mucho, un cosa en particular de la sala de los Iberos. Los dios del suelo y de las vasijas que pintaron nuestros antepasados. Además quien nos hacia de guía era un arqueólogo de verdad y nos dijo que el mismo encontró algunos objetos de la sala. El MARQ es un museo que vale la pena, intentaría ir cuando pueda.



ALUMNO: Valentina García Malchiani  
Fecha de la visita: 03-11-2006  
NIVEL: 4º primaria  
CENTRO: C.P. EL FABRAQUER POBLACIÓN: CAMPOLLO

Escribe aquí tus impresiones de la visita que acabas de realizar y envíanoslas a:  
MARQ, Museo Arqueológico  
Coordinación Cultural  
Plaza del Dr. Gómez Ulla, s/n  
03013 - ALICANTE

## MUSEO Arqueológico de Alicante

Nuestra maestra me ha organizado una excursión al museo arqueológico de Alicante para comprender muchas cosas. Aquí vimos cosas del pasado que utilizaban antes los humanos. En antigüedad los hombres construían sencillas utensilios (trabajos) y para comer, también monedas de oro y plata. Vimos joyas como pintadas y sin pintura (plato, murales). Un profesor nos explicó todas las cosas que vimos en el museo. Dique vimos una película de los Iberos, sus costumbres y como vivían. Me ha gustado esta experiencia!

ALUMNO: BEATRIZ TERDORA ISAC  
NIVEL: 4º PRIMARIA  
Fecha de la visita: 3-11-06  
CENTRO: C.P. EL FABRAQUER POBLACIÓN: CAMPOLLO



Escribe aquí tus impresiones de la visita que acabas de realizar y envíanoslas a:  
MARQ, Museo Arqueológico  
Coordinación Cultural  
Plaza del Dr. Gómez Ulla, s/n  
03013 - ALICANTE

## Excursión al Mara

Visitar el Mara es como meterme en un túnel del tiempo y sentirme como una exploradora. Cada vez que lo visito, vivo una aventura diferente. De la sala de los Iberos, lo que más me gusta fue la Dama de Cabezo Lucero y los tres collares y el colgante de oro que encontraron unos señores en el campo y que hoy podemos ver en el museo.

ALUMNO: Guadalupe López Zelena  
NIVEL: 4º Primaria  
Fecha de la visita: 3-11-06  
CENTRO: C.P. EL FABRAQUER POBLACIÓN: EL CAMPOLLO

Remitente:


-- Doblar por aquí --



SS.MM. Los Reyes Magos

EXPONADAL

# 13<sup>a</sup> Exposición de Ocio Infantil y Juvenil (PABELLONES I y II) Del 26 de Diciembre al 7 de Enero '07



circo • montaña rusa • parque infantil de tráfico • hinchables • coches de choque • camas elásticas • tenis • talleres • ludoteca • zona de aventura • Club Babalá  
**y muchas más atracciones...**

Horario EXPONADAL DE 10,30 a 21,00 h. excepto:

- 31 de diciembre de 10,30 a 15,00 h.
- 1 de enero de 15,00 a 21,00 h.
- 31 de diciembre de 10,30 a 15,00 h.
- 6 de enero de 15,00 a 21,00 h.

Ctra. N-340, Alicante-Elche Km.731. Autovía A-7 Alicante-Murcia. Salida 72. (Aeropuerto)  
Apdo.192 | CP:03320 | Tel. 966 65 76 00 | Fax. 966 65 76 30 | [www.feria-alicante.com](http://www.feria-alicante.com)



Recorte y presente este cupón y obtendrá:

Un descuento de **2 Euros** en la entrada



## SOPA DE LETRAS

En esta sopa de letras hay ocultas seis palabras relacionadas con el yacimiento de la illeta de Campello. ¡ENCUÉNTRALAS!

M	Z	N	P	M	E	A	U	J	E	A	M
B	V	S	C	I	O	R	L	Ñ	J	U	P
A	S	B	N	L	A	G	A	R	E	S	Z
I	O	F	I	O	R	S	L	N	A	W	V
M	L	E	J	V	A	E	E	M	P	N	Z
B	P	V	I	V	I	E	N	D	A	S	V
T	M	N	E	C	U	I	A	C	L	E	I
B	E	N	C	L	J	A	R	I	M	P	V
O	T	U	M	B	A	B	A	U	A	S	E
Z	P	L	I	D	O	M	U	S	C	J	R
N	F	O	U	A	N	A	E	J	E	A	O
L	O	R	J	N	B	A	D	U	N	W	S


## SUDOKU

Completa los cuadros de modo que en todas las filas y columnas aparezcan las siguientes letras:

			E
	A		
A		U	

A E  
U O

## CRUCIGRAMA




- A - Recipiente para guardar vinos y aceites.
- B - Almacén de agua.
- 1 - Vivienda neolítica.
- 2 - Instalación para la crianza del pescado.
- 3 - Estructura Funeraria.
- 4 - Construcción para dar calor.




Las soluciones las encontrarás en el próximo número

# soluciones n.º anterior


## CINCO DIFERENCIAS



## SOPA DE LETRAS



## SUDOKU PREHISTÓRICO



## CRUCIGRAMA



